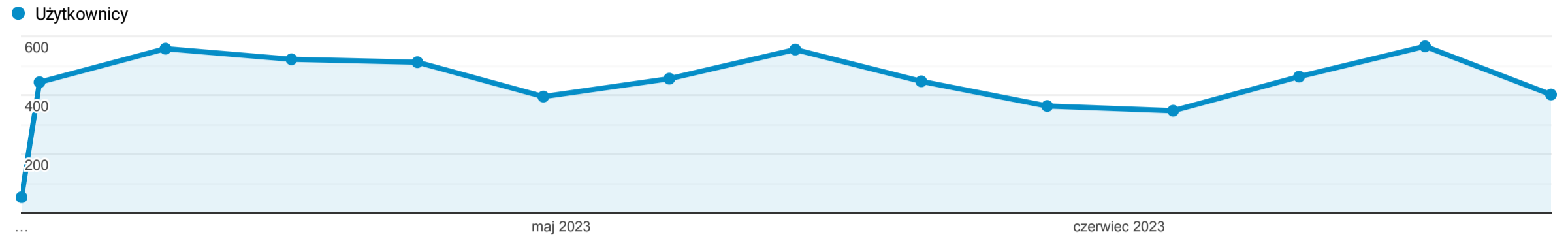


Odbiorcy ogółem

1 kwi 2023 - 30 cze 2023

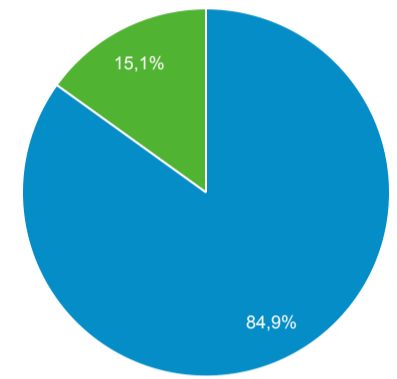
Wszyscy użytkownicy
100,00% Użytkownicy

Ogółem



<p>Użytkownicy</p> <p>5 456</p>	<p>Nowi użytkownicy</p> <p>5 227</p>	<p>Sesje</p> <p>7 607</p>	<p>Sesje na użytkownika</p> <p>1,39</p>
<p>Odsłony</p> <p>21 343</p>	<p>Strony/sesja</p> <p>2,81</p>	<p>Śr. czas trwania sesji</p> <p>00:02:54</p>	<p>Współczynnik odrzuceń</p> <p>62,43%</p>

New Visitor Returning Visitor



Język	Użytkownicy	% Użytkownicy
1. pl-pl	2 799	51,22%
2. pl	1 507	27,58%
3. en-us	617	11,29%
4. en-gb	188	3,44%
5. ru-ru	40	0,73%
6. en	29	0,53%
7. de	20	0,37%
8. ru	19	0,35%
9. de-de	18	0,33%
10. es-es	13	0,24%



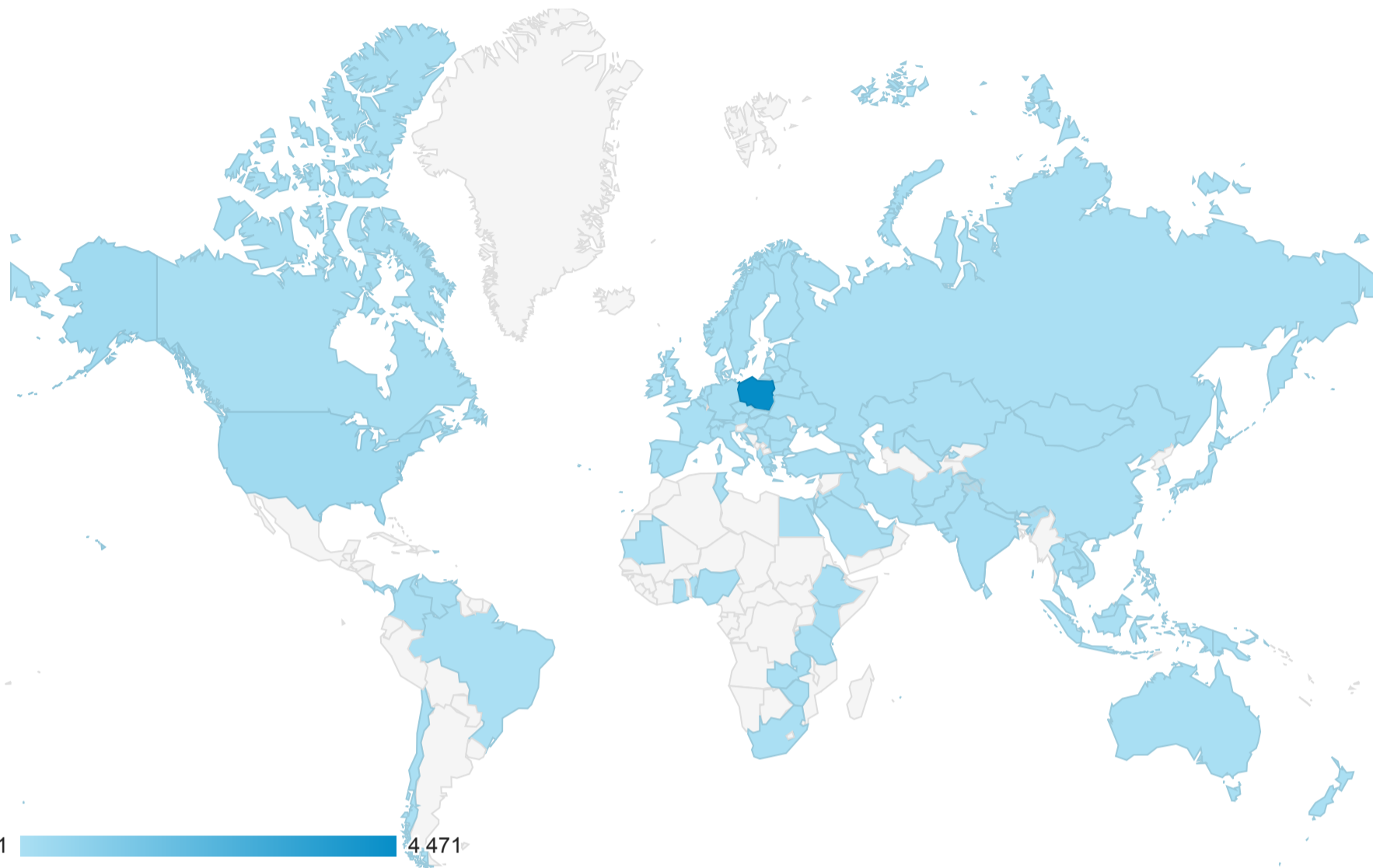
Lokalizacja

Wszyscy użytkownicy
100,00% Użytkownicy







1 kwi 2023 - 30 cze 2023

Nakładka mapy

Podsumowanie



Kraj	Pozyskanie			Zachowanie			Konwersje		
	Użytkownicy ↓	Nowi użytkownicy	Sesje	Współczynnik odrzuceń	Strony/sesja	Śr. czas trwania sesji	Współczynnik konwersji celu	Realizacje celu	Wartość celu
	5 456 % całości: 100,00% (5 456)	5 231 % całości: 100,08% (5 227)	7 607 % całości: 100,00% (7 607)	62,43% Śr. dla widoku danych: 62,43% (0,00%)	2,81 Śr. dla widoku danych: 2,81 (0,00%)	00:02:54 Śr. dla widoku danych: 00:02:54 (0,00%)	0,00% Śr. dla widoku danych: 0,00% (0,00%)	0 % całości: 0,00% (0)	0,00 USD % całości: 0,00% (0,00 USD)
1. Poland	4 471 (81,65%)	4 253 (81,30%)	6 294 (82,74%)	60,18%	2,95	00:03:05	0,00%	0 (0,00%)	0,00 USD (0,00%)
2. United States	263 (4,80%)	261 (4,99%)	287 (3,77%)	85,71%	1,65	00:01:17	0,00%	0 (0,00%)	0,00 USD (0,00%)
3. United Kingdom	92 (1,68%)	88 (1,68%)	186 (2,45%)	74,19%	2,20	00:02:02	0,00%	0 (0,00%)	0,00 USD (0,00%)
4. Germany	64 (1,17%)	63 (1,20%)	69 (0,91%)	52,17%	2,39	00:02:01	0,00%	0 (0,00%)	0,00 USD (0,00%)
5. Canada	57 (1,04%)	57 (1,09%)	86 (1,13%)	77,91%	2,81	00:03:13	0,00%	0 (0,00%)	0,00 USD (0,00%)
6. (not set)	45 (0,82%)	44 (0,84%)	50 (0,66%)	82,00%	1,74	00:01:47	0,00%	0 (0,00%)	0,00 USD (0,00%)
7. India	44 (0,80%)	42 (0,80%)	62 (0,82%)	61,29%	2,63	00:04:43	0,00%	0 (0,00%)	0,00 USD (0,00%)
8. Netherlands	38 (0,69%)	37 (0,71%)	46 (0,60%)	69,57%	1,72	00:01:59	0,00%	0 (0,00%)	0,00 USD (0,00%)
9. Ukraine	28 (0,51%)	28 (0,54%)	32 (0,42%)	68,75%	2,12	00:03:30	0,00%	0 (0,00%)	0,00 USD (0,00%)
10. Czechia	20 (0,37%)	20 (0,38%)	24 (0,32%)	54,17%	2,21	00:04:49	0,00%	0 (0,00%)	0,00 USD (0,00%)
11. France	18 (0,33%)	17 (0,32%)	27 (0,35%)	77,78%	2,74	00:01:48	0,00%	0 (0,00%)	0,00 USD (0,00%)
12. Norway	16 (0,29%)	15 (0,29%)	30 (0,39%)	53,33%	2,67	00:02:39	0,00%	0 (0,00%)	0,00 USD (0,00%)
13. Australia	15 (0,27%)	13 (0,25%)	18 (0,24%)	55,56%	2,39	00:00:54	0,00%	0 (0,00%)	0,00 USD (0,00%)
14. Ireland	14 (0,26%)	13 (0,25%)	15 (0,20%)	80,00%	1,87	00:02:17	0,00%	0 (0,00%)	0,00 USD (0,00%)
15. Italy	13 (0,24%)	12 (0,23%)	13 (0,17%)	84,62%	1,15	00:00:08	0,00%	0 (0,00%)	0,00 USD (0,00%)
16. Belgium	12 (0,22%)	11 (0,21%)	20 (0,26%)	60,00%	3,15	00:03:25	0,00%	0 (0,00%)	0,00 USD (0,00%)
17. Indonesia	12 (0,22%)	11 (0,21%)	16 (0,21%)	56,25%	3,38	00:01:32	0,00%	0 (0,00%)	0,00 USD (0,00%)
18. Spain	11 (0,20%)	11 (0,21%)	11 (0,14%)	72,73%	2,36	00:00:27	0,00%	0 (0,00%)	0,00 USD (0,00%)
19. Sweden	11 (0,20%)	10 (0,19%)	11 (0,14%)	54,55%	3,00	00:04:07	0,00%	0 (0,00%)	0,00 USD (0,00%)


20.	 Switzerland	10 (0,20%)	9 (0,19%)	24 (0,32%)	45,83%	1,62	00:00:19	0,00%	0 (0,00%)	0,00 USD (0,00%)
21.	 Denmark	9 (0,16%)	9 (0,17%)	9 (0,12%)	66,67%	2,33	00:00:58	0,00%	0 (0,00%)	0,00 USD (0,00%)
22.	 Finland	9 (0,16%)	9 (0,17%)	19 (0,25%)	52,63%	3,00	00:03:51	0,00%	0 (0,00%)	0,00 USD (0,00%)
23.	 Greece	9 (0,16%)	8 (0,15%)	14 (0,18%)	57,14%	2,71	00:03:32	0,00%	0 (0,00%)	0,00 USD (0,00%)
24.	 Austria	8 (0,15%)	8 (0,15%)	9 (0,12%)	77,78%	1,33	00:00:17	0,00%	0 (0,00%)	0,00 USD (0,00%)
25.	 Hungary	8 (0,15%)	8 (0,15%)	11 (0,14%)	72,73%	1,36	00:01:03	0,00%	0 (0,00%)	0,00 USD (0,00%)



Lokalizacja

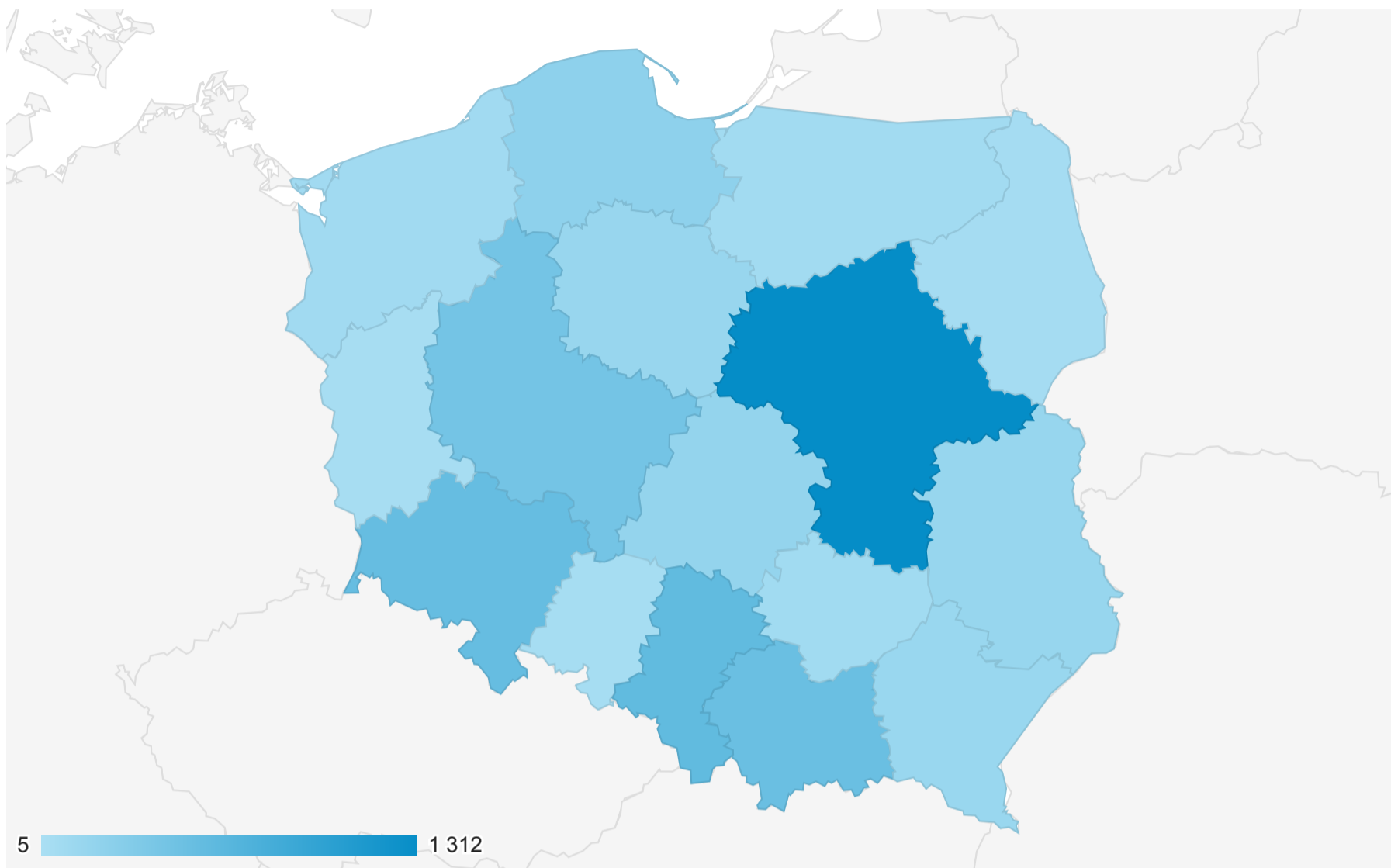
WSZYSTKIE » KRAJ: Poland

1 kwi 2023 - 30 cze 2023


 Wszyscy użytkownicy
81,95% Użytkownicy

Nakładka mapy

Podsumowanie



Region	Pozyskanie			Zachowanie			Konwersje		
	Użytkownicy ↓	Nowi użytkownicy	Sesje	Współczynnik odrzuceń	Strony/sesja	Śr. czas trwania sesji	Współczynnik konwersji celu	Realizacje celu	Wartość celu
	4 471 % całości: 81,95% (5 456)	4 253 % całości: 81,37% (5 227)	6 294 % całości: 82,74% (7 607)	60,18% Śr. dla widoku danych: 62,43% (-3,60%)	2,95 Śr. dla widoku danych: 2,81 (5,27%)	00:03:05 Śr. dla widoku danych: 00:02:54 (6,12%)	0,00% Śr. dla widoku danych: 0,00% (0,00%)	0 % całości: 0,00% (0)	0,00 USD % całości: 0,00% (0,00 USD)
1. Masovian Voivodeship	1 312 (28,69%)	1 228 (28,87%)	2 013 (31,98%)	58,92%	3,86	00:04:03	0,00%	0 (0,00%)	0,00 USD (0,00%)
2. Silesian Voivodeship	586 (12,81%)	538 (12,65%)	797 (12,66%)	60,10%	2,64	00:03:05	0,00%	0 (0,00%)	0,00 USD (0,00%)
3. Lower Silesian Voivodeship	546 (11,94%)	489 (11,50%)	691 (10,98%)	60,49%	2,54	00:02:54	0,00%	0 (0,00%)	0,00 USD (0,00%)
4. Lesser Poland Voivodeship	513 (11,22%)	476 (11,19%)	767 (12,19%)	56,45%	2,74	00:02:47	0,00%	0 (0,00%)	0,00 USD (0,00%)
5. Greater Poland Voivodeship	432 (9,45%)	404 (9,50%)	567 (9,01%)	56,97%	3,10	00:03:38	0,00%	0 (0,00%)	0,00 USD (0,00%)
6. Pomeranian Voivodeship	224 (4,90%)	217 (5,10%)	270 (4,29%)	62,59%	2,18	00:01:42	0,00%	0 (0,00%)	0,00 USD (0,00%)
7. Lodz Voivodeship	179 (3,91%)	169 (3,97%)	223 (3,54%)	68,61%	2,08	00:01:24	0,00%	0 (0,00%)	0,00 USD (0,00%)
8. Lublin Voivodeship	153 (3,35%)	144 (3,39%)	214 (3,40%)	69,16%	1,96	00:01:39	0,00%	0 (0,00%)	0,00 USD (0,00%)
9. Kuyavian-Pomeranian Voivodeship	151 (3,30%)	144 (3,39%)	166 (2,64%)	68,07%	1,79	00:01:31	0,00%	0 (0,00%)	0,00 USD (0,00%)
10. Podkarpackie Voivodeship	136 (2,97%)	130 (3,06%)	174 (2,76%)	62,07%	2,18	00:02:19	0,00%	0 (0,00%)	0,00 USD (0,00%)
11. West Pomeranian Voivodeship	77 (1,68%)	71 (1,67%)	93 (1,48%)	69,89%	2,33	00:01:45	0,00%	0 (0,00%)	0,00 USD (0,00%)
12. Swietokrzyskie Voivodeship	74 (1,62%)	67 (1,58%)	82 (1,30%)	53,66%	2,38	00:01:56	0,00%	0 (0,00%)	0,00 USD (0,00%)
13. Warmian-Masurian Voivodeship	66 (1,44%)	62 (1,46%)	81 (1,29%)	65,43%	2,37	00:01:45	0,00%	0 (0,00%)	0,00 USD (0,00%)
14. Podlaskie Voivodeship	48 (1,05%)	46 (1,08%)	52 (0,83%)	67,31%	2,04	00:00:43	0,00%	0 (0,00%)	0,00 USD (0,00%)
15. Opole Voivodeship	39 (0,85%)	37 (0,87%)	60 (0,95%)	58,33%	2,62	00:03:20	0,00%	0 (0,00%)	0,00 USD (0,00%)
16. Lubusz Voivodeship	32 (0,70%)	27 (0,63%)	38 (0,60%)	60,53%	1,92	00:02:36	0,00%	0 (0,00%)	0,00 USD (0,00%)
17. (not set)	5 (0,11%)	4 (0,09%)	6 (0,10%)	50,00%	2,00	00:01:13	0,00%	0 (0,00%)	0,00 USD (0,00%)